

MOTORIDUTTORI PER SERRANDE



S.r.l.
CSD

CARDIN OFFICIAL STORE
www.csdshop.it




cardin[®]
RIELLO ELETTRONICA GROUP

MOTORIDUTTORI PER SERRANDE



DESCRIZIONE PRODOTTO

CODICE

MOTORIDUTTORE AUTOBLOCCANTE PER SERRANDE 230V


Automatismo per serrande e saracinesche avvolgibili con motoriduttore e corona realizzati in lega di alluminio.

Motore elettrico alimentato a 230V per una potenza massima di sollevamento di 170kg.

Affidabile e preciso, grazie ai finecorsa integrati e al gruppo elettrofreno di serie, si applica a tutte le serrande con diametro albero di 60mm o 48mm e con corone da 200mm e 220mm. Altezza massima 6m.

RL 170 E

170
kg



MOTORIDUTTORE AUTOBLOCCANTE PER SERRANDE 230V


Automatismo per serrande e saracinesche avvolgibili con motoriduttore e corona realizzati in lega di alluminio.

Motore elettrico alimentato a 230V e una potenza di sollevamento di 180kg.

Affidabile e preciso, grazie ai finecorsa integrati e al gruppo elettrofreno di serie, si applica a tutte le serrande con diametro albero di 76mm, si adatta a corone da 240mm. Altezza massima 6m.

RL 180 E

180
kg



MOTORIDUTTORE AUTOBLOCCANTE PER SERRANDE 230V


Automatismo per serrande e saracinesche avvolgibili con motoriduttore e corona realizzati in lega di alluminio.

Due motori elettrici alimentati a 230V e una potenza di sollevamento di 360kg.

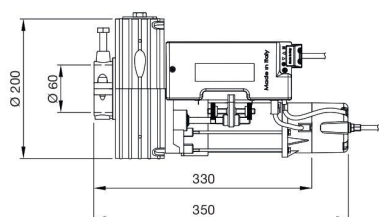
Affidabile e preciso, grazie ai finecorsa integrati e al gruppo elettrofreno di serie, si applica a tutte le serrande con diametro albero di 76mm, si adatta a corone da 240mm. Altezza massima 6m.

RL 360 DE

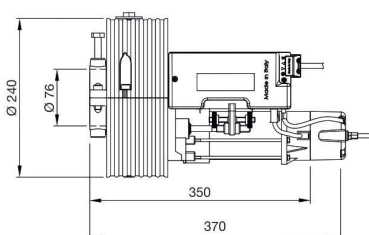
360
kg



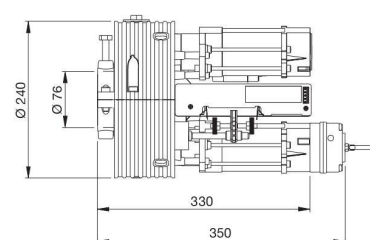
DIMENSIONI D'INGOMBRO



RL 170 E



RL 180 E



RL 360 DE

MOTORIDUTTORI PER SERRANDE



DATI TECNICI










CARATTERISTICHE GENERALI

		RL 170 E	RL 180 E	RL 360 DE
Alimentazione	Vac	230	230	230
Frequenza	Hz	50 / 60	50 / 60	50 / 60
Corrente nominale assorbita	A	2,7	2,7	5,4
Potenza assorbita	W	630	630	1260
Coppia	Nm	170	200	400
Finecorsa	m	6	6	6
Sollevamento	kg	170	180	360
Albero	mm	Ø 60	Ø 76	Ø 76
Corona	mm	Ø 200	Ø 240	Ø 240

PAG.	CODICE	DESCRIZIONE
		AUTOMAZIONI
	RL170E	Attuatore elettromeccanico con elettrofreno per serrande fino a 170kg. Motore 230V - 630W limitato da finecorsa interni regolabili. Diametro corona motore 200mm e 220mm, diametro albero serranda 60mm e 48mm.
	RL180E	Attuatore elettromeccanico con elettrofreno per serrande fino a 180kg. Motore 230V - 630W limitato da finecorsa interni regolabili. Diametro corona motore 240mm, diametro albero serranda 76mm.
	RL360DE	Attuatore elettromeccanico con elettrofreno per serrande fino a 360kg. Doppio motore a 230V per una potenza complessiva di 1260W limitato da finecorsa interni regolabili. Diametro corona motore 240mm, diametro albero serranda 76mm.
		ACCESSORIO
	ADS42	Adattatore tubo Ø42 per RL170
		PROGRAMMATORI ELETTRONICI
	T21X	Centrale di comando IP55 per serrande motorizzate 1300W con limitazione di coppia, funzionalità uomo presente, uscita lampeggiante 24V configurabile a luce fissa o lampeggiante. Ideale per motori con fine corsa integrati.
	T21B	Centrale di comando IP55 per serrande motorizzate 1300W. Ideale per motori con fine corsa. Ricevente RSQ5040C2 integrata.
	203 T1	Per il controllo di serrande motorizzate a uomo presente 230V
	220 RPQ504	Radioprogrammatore per serrande (230V-630W) - 433MHz
	220 RPQ508	Radioprogrammatore per serrande (230V-630W) - 868MHz
	220 RSQ5040C2	Ricevitore a scheda bicanale open collector (5Vdc)
	220 RSQ5080C2	Ricevitore a scheda bicanale open collector (5Vdc)









BARRIERE ALL'INFRAROSSO E LAMPEGGIATORI

FOTOCELLULE AD
OTTICHE ORIENTABILI - FISSE
LAMPEGGIATORI A LED

	PAG.	CODICE	DESCRIZIONE
			FOTOCELLULE
	250	VED0180	Fotocellule a superficie orientabili antiurto IP44 portata 25m
	253	CDR861	Fotocellule a superficie fisse antiurto IP54 portata 10m
	253	CDR861SUP	Base copertura foro Ø60mm
			LAMPEGGIATORE A LED
	259	MOLLIGHT3	Lampeggiatore 24V a doppio LED
	259	MOLLIGHT3X	Lampeggiatore 230V a doppio LED
	259	ANS400-MOL	Antenna dedicata 433MHz
	259	LACOLED24-230	Lampeggiatore a LED 24-230V con antenna integrata
	260	WALL	Lampeggiatore elettronico a LED giallo per portoni
	260	LITE	Lampeggiatore elettronico a LED bianco per portoni
	260	BLINKER	Scheda lampeggiante per WALL
	260	AL2VA	Alimentatore 230V per lampeggiante a strisce

















S504 - S508

RADIOCOMANDO DIGITALE
QUARZATO A CODICI ROLLING

PAG.	CODICE	DESCRIZIONE
TRASMETTITORI 433/868MHz		
	217 TXQ504C2	Trasmettitore precodificato a 2 funzioni (433MHz)
	217 TXQ504C4	Trasmettitore precodificato a 4 funzioni (433MHz)
	217 TXQ508C2	Trasmettitore precodificato a 2 funzioni (868MHz)
	217 TXQ508C4	Trasmettitore precodificato a 4 funzioni (868MHz)
COPRITASTI E SUPPORTI		
  	217 COVERMIX5002	5 tastiere bicanali di 5 colori diversi
	217 COVERMIX5004	5 tastiere quadricanali di 5 colori diversi
	217 XACSUPTX500	Supporto attacco muro / auto - grigio scuro
	217 XACSUPTX500GC	Supporto attacco muro / auto - grigio chiaro
	217 PGBASE500	Base di programmazione codici e memoria via USB
TASTIERA MURALE		
 	217 SSB-504	Tastiera a codice numerico (433MHz)
	217 SSB-508	Tastiera a codice numerico (868MHz)
	217 ZRA3.0-3.8-W	Pacco a batterie litio 3V (SSB-504 / SSB-508)
	221 ANS400	Antenna per ricevitore 433MHz
	221 ANQ800-1	Antenna per ricevitore 868MHz
	221 XRP03	Batteria al litio 3V (2 X CR2032)

COMANDI DI PROSSIMITÀ E SELETTORI

DISPOSITIVI DI
COMANDO E SICUREZZA

	PAG.	CODICE	DESCRIZIONE
TASTIERE			
	239	DKS250T	Tastiera
	239	DKS250TL	Tastiera retroilluminata
	239	DKS250	Kit tastiera + interfaccia
	239	DKS250L	Kit tastiera retroilluminata + interfaccia
TASTIERE E TRANSPONDER			
	239	DKSTPT	Lettore transponder
	239	DKSTP	Kit lettore transponder + interfaccia
	239	DKSDUALT	Tastiera con funzione transponder
	239	DKSDUAL	Kit tastiera transponder + interfaccia
	239	DKS1000R	Interfaccia 4 canali
	239	TAGWH	Transponder tag (bianco)
	239	TAGGR	Transponder tag (grigio)
	239	TAGCARD	10 Card transponder
SELETTORI			
		SELRL1	Selettore in alluminio a chiave da parete per ambienti esterni
		SELRL2	Selettore in alluminio a chiave da parete con sblocco elettrofreno
		SELRL3	Selettore in alluminio a chiave con pulsante e leva di sblocco
	240	SELMEC/E1	Selettore a chiave a superficie in alluminio

CARDIN PRO SERIE RL


KIT COMPLETI
PER SERRANDE

PAG.	CODICE	DESCRIZIONE
	K-RL170	KIT COMPLETO SERIE RL170E
	RL170E	Attuatore elettromeccanico con elettrofreno per serrande fino a 170kg Motore 230V - 630W limitato da finecorsa interni regolabili Diametro corona motore 200mm, diametro albero serranda 60mm
	T21X	Programmatore per il controllo di serrande motorizzate 230V
	RSQ5040C2	Ricevitore a scheda bicanale open collector (5Vdc)
	VED0180	Fotocellule a superficie orientabili antiurto IP44 portata 25m
	TXQ504C2	Trasmittitore precodificato a 2 funzioni (433MHz)
	SELRL3	Blindino in alluminio con pulsante e leva di sblocco
	LACOLED24-230	Lampeggiatore a LED 24-230V con antenna integrata

ELETTROKIT

K- T21S	ELETTROKIT
T21X	Programmatore per il controllo di serrande motorizzate 230V
RSQ5040C2	Ricevitore a scheda bicanale open collector (5Vdc)
VED0180	Fotocellule a superficie orientabili antiurto IP44 portata 25m
TXQ504C2	Trasmittitore precodificato a 2 funzioni (433MHz)
LACOLED24-230	Lampeggiatore a LED 24-230V con antenna integrata





Dite Cardin ed entrate.





S.r.l.
CSD

CARDIN OFFICIAL STORE
www.csdshop.it



cardin[®]
RIELLO ELETTRONICA GROUP



www.cardin.it